


# Home & School CONNECTION<sup>®</sup>

Working Together for School Success

May 2009

Redmond Elementary School  
Leslie Fields, School Counselor

## SHORT NOTES



### Worksheets on the go

Your child can pass the time in the car this summer while keeping skills sharp. Print free worksheets from <http://printables.familyeducation.com> or [www.edhelper.com](http://www.edhelper.com), and place them in sheet protectors in a binder. Keep them in the car along with washable markers and wet wipes—your youngster can do them as often as he likes.

### Stick with it

The end of the school year is a good time to reflect on the power of persistence. Ask your child to list things she couldn't do at the beginning of the year but can do now. *Examples:* read a book, add fractions, run a lap around the track. Save the list for whenever she needs extra motivation.

### Newspaper challenge

When you finish with the morning paper, turn it into a learning tool. Cut the front page apart into headlines, articles, and photographs, and divide the clippings into three stacks. Ask your youngster to try to match them up. He'll need to use reading and critical-thinking skills to complete the task.

### Worth quoting

"An investment in knowledge always pays the best interest."  
*Benjamin Franklin*

## JUST FOR FUN

**Q:** How do you stop a skunk from smelling?

**A:** Put a clothespin on his nose.



## My world

Teach your youngster about people, places, and customs around the world. You'll make social studies more meaningful and help her appreciate diversity.

### Learn about people

Does your child know that Australian kids have summer vacation from December through February? Or that many youngsters in Kenya help out at home instead of going to school? Let her read about the lives of children in other countries. She'll build research skills and learn about differences—and similarities—among people. Try *Children from Australia to Zimbabwe* (Maya Ajmera and Anna Rhesa Versola) and <http://kids.nationalgeographic.com/Place>.

### Explore geography

Creating a beach ball globe will help your youngster remember continents and oceans. With a permanent marker, have her draw a line (equator) around the middle of a ball. Let her cut out



continents from an old map and trace around them with a marker on her globe. Then, have her label the continents and the oceans.


### Experiment with customs

First-hand experiences can help your child understand other cultures. For instance, your family might learn to eat with chopsticks. Read *The Story of Chopsticks* (Ying Chang Compentine). Race to see who can be the first to move a dozen cotton balls from one bowl to another using chopsticks. When your youngster is comfortable with them, move on to food (cheese cubes, orange slices, Chinese food).♥

## Ready for back to school

Help your child get off to a great start in the fall with these summertime suggestions:


- Shop for school supplies early. You'll find a better selection and less-crowded aisles. *Tip:* If paying for supplies is a concern, or if you have items to donate, call your youngster's school about supply drives in your area.
- Schedule a school physical now. Doctors are busy in August, and it may be hard to get an appointment at the last minute.
- Ease into an earlier bedtime a few weeks before school starts. Have your child practice waking up with an alarm clock so he can learn to get up on his own.♥



# Being polite

Summer offers many chances for socializing. Be sure your child knows good manners with these tips:

- When your youngster gets a party invitation, put him in charge of calling the host to accept or decline. Tell him not to talk about the invitation in front of others—they may feel bad if they weren't included. On the day of the party, remind him to thank the host and his parents before he leaves.



- Talk about playground etiquette. For example, your child should wait for the person in front of him to finish sliding before he takes his turn. If another child is waiting for a swing, suggest that he limit his time on it. And he'll need to be considerate of smaller children—they may take longer to climb ladders or cross monkey bars.

- Ask your youngster to sit with you for a little while when you have friends over. He can see you offer guests a seat, give them something to eat and drink, and start a conversation. Watching your polite behavior will give him ideas for how he should act.♥

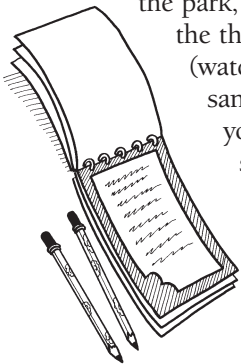


## ACTIVITY CORNER

### A list a day

Want your child to write more? Suggest that she make lists. They're quick and fun, and they help your youngster learn to brainstorm.

Give your child a spiral notebook where she can make a new list each day. For example, if you're taking a trip to the park, she might write all the things to do there (watch ducks, build a sand castle). While you paint a room, she could write down every color she can think of (lavender, burnt sienna). *More ideas:* jobs she might want when she grows up, all the dinosaurs she knows, states she has visited, fairy-tale characters, ways to recycle.



*Tip:* Have your youngster use her lists for ideas when she is writing a story. Any item, or several items, can make a great story topic.♥

## Q & A

### Family game time

**Q:** *When I was growing up, my family set aside one night a week to do something fun together. I want to do the same thing, but I'm not sure how to find an activity everyone will enjoy.*

**A.** Playing board games is a great tradition because all ages can participate. If you start while your children are young and continue the ritual, you'll have a good way to stay close to your kids as they grow up. Board games also help with skills like math and logic and teach kids to follow directions.

Pick a night when everyone is usually home, and take turns choosing games to play. You can add rules to make games more competitive for everyone. For instance, maybe an adult can jump only one checker per turn.

You can also bring new life to old games. Ask your child to write silly instructions on index cards (run around the table, recite the alphabet backward). When players land on certain spaces, they draw a card and follow the directions to earn an extra turn.♥



## PARENT TO PARENT

### Cool summer snacks

It's hard to get my kids to eat right during the summer. They like to snack a lot, and sometimes they complain that it's just too hot to eat.

My neighbor had some good advice. She said her kids are more willing to eat five small meals than three big ones when it's hot outside. She often puts out a snack tray in the afternoon with pickup foods like apple

slices, celery with peanut butter, or sandwich triangles. Then, for lunch and dinner, she serves light meals like grilled chicken, cold potato soup, or even cereal with fruit. For treats, she gets fruit juice pops.

I'm going to try my neighbor's plan this summer. It sounds like I'll spend less time in the kitchen—and I hope my kids will eat healthier food.♥



## OUR PURPOSE

To provide busy parents with practical ideas that promote school success, parent involvement, and more effective parenting.

Resources for Educators,  
a division of Aspen Publishers, Inc.  
128 N. Royal Avenue • Front Royal, VA 22630  
540-636-4280 • rfeustomer@wolterskluwer.com  
www.rfeonline.com

ISSN 1540-5621


# Home & School CONNECTION<sup>®</sup>

Trabajando juntos para el éxito escolar

Mayo de 2009

Redmond Elementary School  
Leslie Fields, School Counselor

## NOTAS BREVES



### Hojas de ejercicios para llevar

Su hijo puede entretenerse en el auto este verano al tiempo que mantiene en forma sus habilidades. Imprima hojas de ejercicios gratuitas en <http://printables.familyeducation.com> o en [www.edhelper.com](http://www.edhelper.com) y colóquelas en un protector plástico dentro de un archivador. Lleve el archivador en el auto junto con marcadores de borrar y toallitas húmedas: su hijo puede hacerlas tantas veces como quiera.

### Persevera

El final del curso escolar es un buen momento para reflexionar en el poder de la perseverancia. Pregunte a su hija qué cosas puede hacer ahora que no podía hacer al comienzo del año. Ejemplos: leer un libro, sumar fracciones, correr una vuelta en el estadio. Guarde la lista para cuando su hija necesite algo más de motivación.

### Desafío con el periódico

Cuando termine de leer el periódico de la mañana, conviértalo en una herramienta para aprender. Recorte de la primera página los titulares, artículos y fotografías y divida los recortes en tres montones. Diga a su hijo que los empareje. Necesitará usar habilidades de lectura y de pensamiento crítico para completar la tarea.


### Vale la pena citar

"Una inversión en el conocimiento siempre produce el mejor interés".  
Benjamin Franklin

## SIMPLEMENTE CÓMICO

**P:** ¿Cómo deja de oler un zorrillo?

**R:** Poniéndole una pinza para la ropa en la nariz.



## Mi mundo

Enséñele a su hija cosas sobre gentes, sitios y costumbres del mundo. Logrará que las ciencias sociales le resulten más interesantes y la ayudará a que aprecie la diversidad.

### Aprender sobre gentes

¿Sabe su hija que los niños australianos tienen las vacaciones de verano de diciembre a febrero? ¿O que muchos jovencitos en Kenia ayudan en casa en vez de ir a la escuela? Ayúdela a leer sobre la vida de los niños de otros países. Desarrollará sus destrezas de investigación y aprenderá las diferencias—y las semejanzas—que existen entre las personas. Pruebe con *Children from Australia to Zimbabwe* (Maya Ajmera y Anna Rhesa Versola) y con <http://kids.nationalgeographic.com/Place>.

### Explorar la geografía

Hacer un globo con una pelota de playa ayudará a su hija a recordar los continentes y los océanos. Dígame que dibuje una línea (ecuador) alrededor de la mitad de la pelota con un marcador permanente.



Que recorte los continentes de un mapa viejo y trace su contorno en su globo con el marcador. A continuación, que ponga los nombres a continentes y océanos.

### Experimentar con costumbres

Las experiencias personales pueden ayudar a su hija a comprender otras culturas. Por ejemplo, su familia podría aprender a comer con palillos. Lean *The Story of Chopsticks* (Ying Chang Compestine). Compitan para ver quién es el primero en mover una docena de bolitas de algodón de un tazón a otro con los palillos. Cuando su hija los maneje con comodidad, utilícelos para comer (daditos de queso, gajos de naranja, comida china).♥

## Listos para volver al colegio

Ayude a su hijo a empezar el colegio estupendamente en otoño con estas sugerencias para el verano:


- Compre con tiempo los materiales escolares. Encontrará una selección más amplia y tiendas con menos gente. *Idea:* Si le preocupa el precio de los materiales o si tiene algo que le gustaría donar, llame a la escuela de su hijo para enterarse de si hay campañas para donaciones de materiales en su región.
- Pida cita ahora para el examen médico de la escuela. Los doctores suelen estar ocupados en agosto y le puede resultar difícil conseguir hora en el último momento.
- Acostumbre a su hijo a irse a la cama temprano unas cuantas semanas antes de que empiece el curso. Si su hijo practica despertarse con un despertador quizá aprenda a levantarse solo.♥



## Ser amable

El verano ofrece muchas oportunidades de que los niños se junten con otros niños. Asegúrese con estas ideas de que su hijo entienda qué son buenos modales:

■ Cuando inviten a su hijo a una fiesta, encárguelo a él de aceptar o declinar la invitación. Dígame que no hable de la invitación con otras personas: tal vez se sientan mal si no los han incluido a ellos. El día de la fiesta recuérdale que dé las gracias al anfitrión y a sus padres cuando termine la fiesta.



■ Hablen de las normas de etiqueta en los columpios del parque. Por ejemplo, su hijo debería esperar a que termine de bajar por el escurridor quien esté antes de él. Si otro niño quiere usar el columpio, sugiérale que limite el tiempo que él lo usa. Y tendrá que ser considerado con niños menores que él: quizá les lleve más tiempo subirse a las escaleras o cruzar las barras.

■ Pídale a su hijo que se quede un poco con usted cuando haya visita. Así puede observar cómo usted invita a sus amigos a sentarse, les da algo de comer y beber y cómo inicia una conversación. Ver el comportamiento amable de usted le dará ideas sobre cómo debería comportarse él. ♥

## RINCÓN DE ACTIVIDAD

### Una lista al día

¿Quiere que su hija escriba más? Sugíerale que haga listas. Son rápidas y divertidas y la ayudarán a aprender a pensar con agilidad.

Dele a su hija una libreta en la que pueda hacer una lista nueva cada día. Por ejemplo, si van a ir al parque podría escribir todas las cosas que se pueden hacer allí (ver patos, construir un castillo de arena).

Mientras usted pinta una habitación podría escribir cada color que se le ocurra (lavanda, siena tostado). Más ideas: profesiones para cuando sea mayor, todos los dinosaurios que

conoce, estados que ha visitado, personajes de cuentos de hadas, formas de reciclar.

**Idea:** Diga a su hija que use sus listas para sacar ideas cuando escriba una redacción. Cualquier objeto, o varios objetos, le pueden sugerir un argumento estupendo para una historia. ♥



## P & R

### Juegos en familia

**P:** Cuando yo era pequeña mi familia dedicaba una noche a la semana a que hiciéramos algo divertido todos juntos. Quiero hacer lo mismo ahora con mis hijos pero no sé muy bien cómo encontrar una actividad al gusto de todos.

**R:** Jugar a juegos de mesa es una tradición estupenda porque los participantes pueden ser de cualquier edad. Si empieza cuando sus hijos son pequeños y continúa con ese rito, le resultará más fácil lograr la cercanía con sus hijos según van creciendo. Los juegos de mesa ayudan también con destrezas como las matemáticas y la lógica y enseñan a los niños a seguir instrucciones.

Elijan una noche en la que todos suelen estar en casa y túmense en elegir los juegos. Pueden añadir reglas para hacer los juegos más competitivos para todos. Por ejemplo, tal vez los adultos puedan saltarse sólo un espacio por turno.

También pueden dar nueva vida a viejos juegos. Diga a su hija que escriba instrucciones divertidas en fichas de cartulina (correr alrededor de la mesa, recitar el abecedario al revés). Cuando los jugadores aterrizan en ciertos lugares, sacan una carta y siguen las instrucciones a fin de ganarse un turno extra. ♥

## Noche de juegos



## DE PADRE A PADRE

### Aperitivos frescos de verano

Es difícil conseguir que mis hijos coman bien durante el verano. Les gusta picar mucho y a veces se quejan de que hace demasiado calor para comer.

Mi vecina me dio buenos consejos. Me dijo que sus niños prefieren comer cinco comidas pequeñas a tres grandes cuando hace calor. A veces ella saca una bandeja con botanas por la tarde con cosas sanas como rodajas de manzana, apio con

manteca de cacahuete o triángulos de bocadillos. Para el almuerzo y la cena sirve comidas ligeras como pollo a la parrilla, sopa de papas fría e incluso cereales con fruta. Como algo especial compra paletas de jugo heladas.

Voy a poner en práctica este verano el plan de mi vecina. Me da la impresión de que pasaré menos tiempo en la cocina y espero que mis hijos coman alimentos más sanos. ♥



## NUESTRA FINALIDAD

Proporcionar a los padres ideas prácticas que promuevan el éxito escolar, la participación de los padres y un mejor entendimiento entre padres e hijos.

Resources for Educators,  
una filial de Aspen Publishers, Inc.  
128 N. Royal Avenue • Front Royal, VA 22630  
540-636-4280 • rfeustomer@wolterskluwer.com  
www.rfeonline.com  
ISSN 1540-563X